





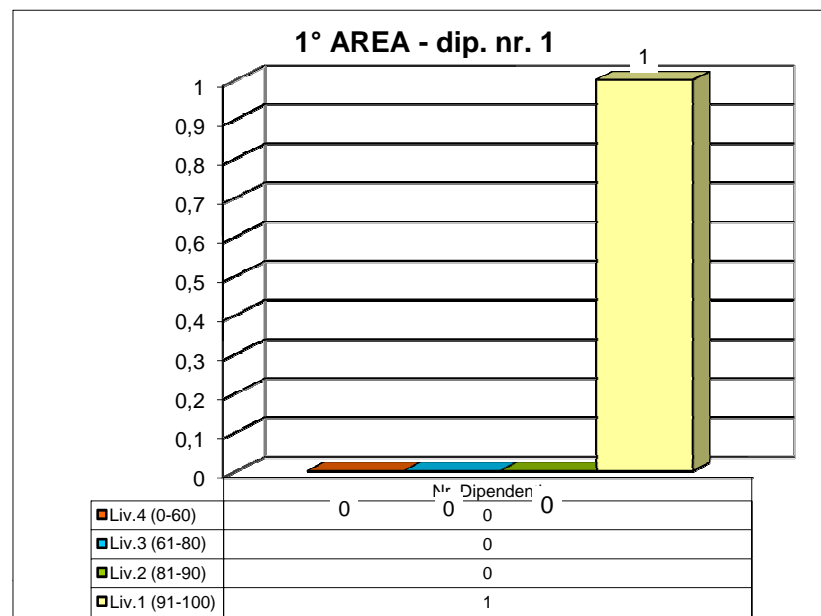
## VALUTAZIONE RESPONSABILI POSIZIONI ORGANIZZATIVE 2014 - SUDDIVISIONE PER AREE

### 1° AREA - AMMINISTRATIVA E SERVIZI ALLA PERSONA

1 dipendente

	Liv.4 (0-60)	Liv.3 (61-80)	Liv.2 (81-90)	Liv.1 (91-100)
Nr. Dipendenti	0	0	0	1





Liv.4 (0-60)		0	0,00% <i>migliorabilità</i>
Liv.3 (61-80)		0	0,00% <i>adeguatezza</i>
Liv.2 (81-90)		0	0,00% <i>distinzione</i>
Liv.1 (91-100)		1	100,00% <i>eccellenza</i>

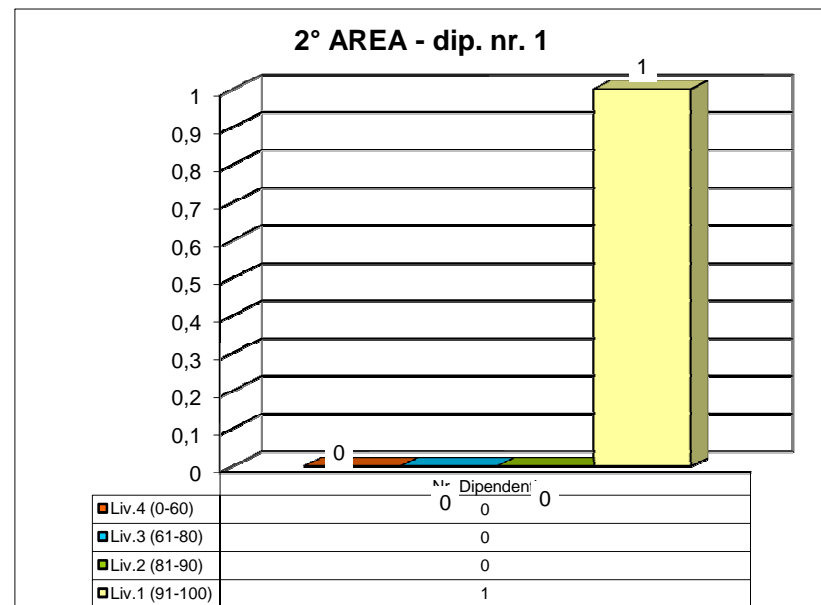


### 2° AREA - ECONOMICO FINANZIARIA

1 dipendente

	Liv.4 (0-60)	Liv.3 (61-80)	Liv.2 (81-90)	Liv.1 (91-100)
Nr. Dipendenti	0	0	0	1





Liv.4 (0-60)		0	0,00% <i>migliorabilità</i>
Liv.3 (61-80)		0	0,00% <i>adeguatezza</i>
Liv.2 (81-90)		0	0,00% <i>distinzione</i>
Liv.1 (91-100)		1	100,00% <i>eccellenza</i>

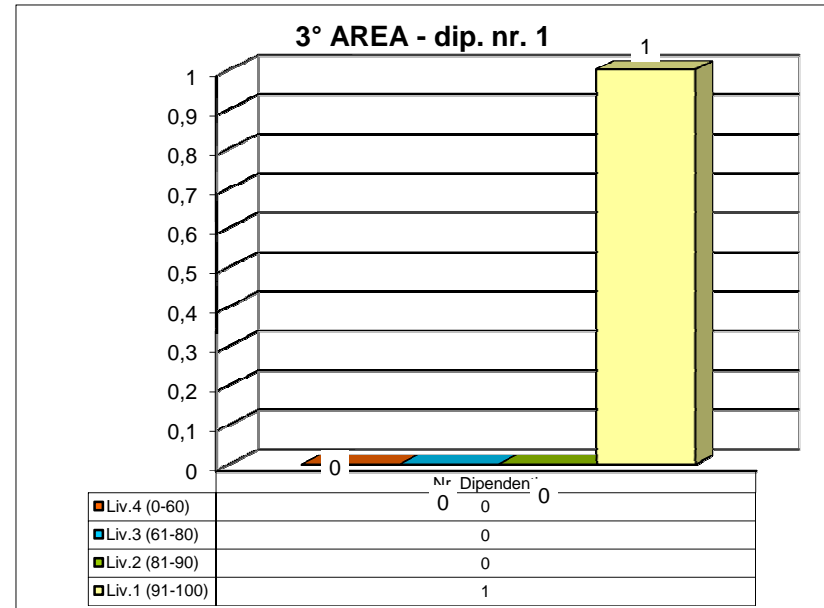


**3° AREA - TECNICA**

1 dipendente

	Liv.4 (0-60)	Liv.3 (61-80)	Liv.2 (81-90)	Liv.1 (91-100)
Nr. Dipendenti	0	0	0	1





Liv.4 (0-60)		0	0,00% <i>migliorabilità</i>
Liv.3 (61-80)		0	0,00% <i>adeguatezza</i>
Liv.2 (81-90)		0	0,00% <i>distinzione</i>
Liv.1 (91-100)		1	100,00% <i>eccellenza</i>

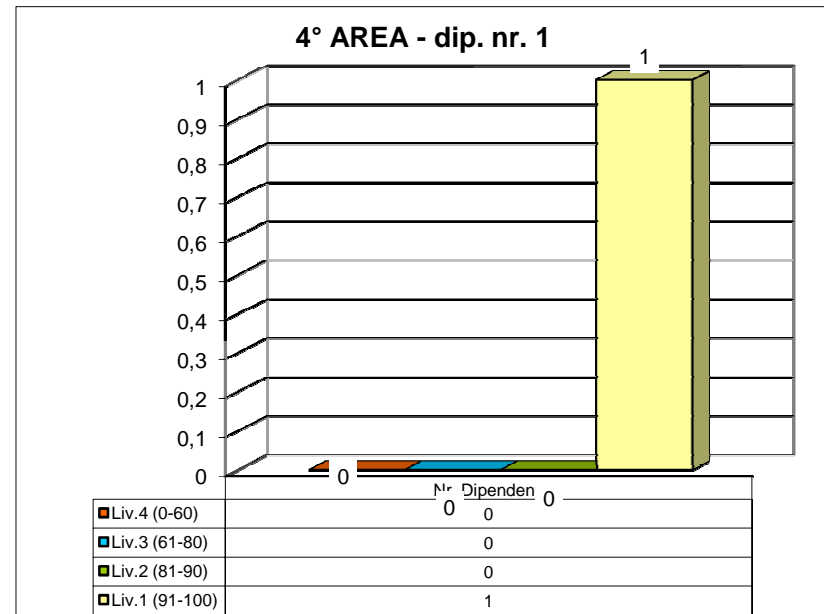


**4° AREA - VIGILANZA**

1 dipendente (in convenzione)

	Liv.4 (0-60)	Liv.3 (61-80)	Liv.2 (81-90)	Liv.1 (91-100)
Nr. Dipendenti	0	0	0	1





Liv.4 (0-60)		0	0,00% <i>migliorabilità</i>
Liv.3 (61-80)		0	0,00% <i>adeguatezza</i>
Liv.2 (81-90)		0	0,00% <i>distinzione</i>
Liv.1 (91-100)		1	100,00% <i>eccellenza</i>



# TOT. ENTE

4 dipendenti

	Liv.4 (0-60)	Liv.3 (61-80)	Liv.2 (81-90)	Liv.1 (91-100)
Nr. Dipendenti	0	0	0	4

Liv.4 (0-60)	 0	0,00% <i>migliorabilità</i>
Liv.3 (61-80)	 0	0,00% <i>adeguatezza</i>
Liv.2 (81-90)	 0	0,00% <i>distinzione</i>
Liv.1 (91-100)	 4	100,00% <i>eccellenza</i>

