

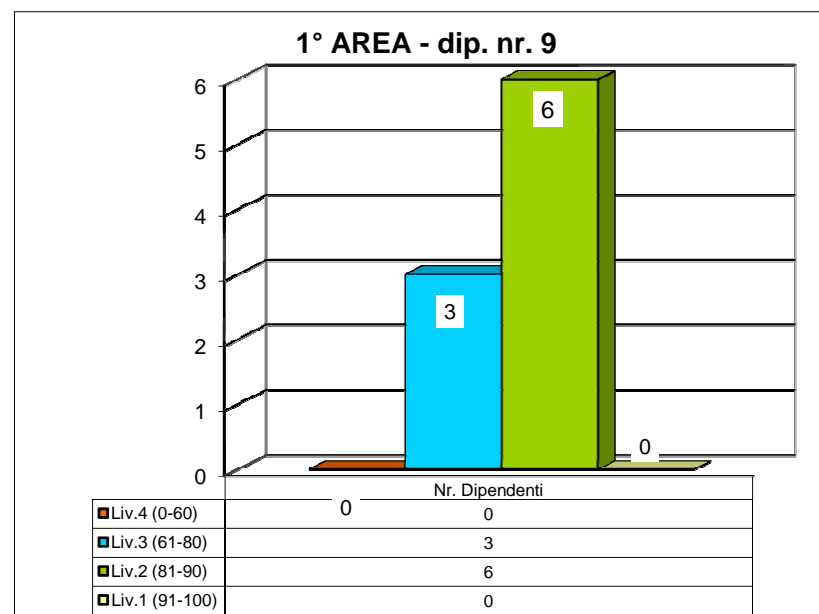
VALUTAZIONE PERSONALE 2012 - SUDDIVISIONE PER AREE

1° AREA - AMMINISTRATIVA E SERVIZI ALLA PERSONA

9 dipendenti

	Liv.4 (0-60)	Liv.3 (61-80)	Liv.2 (81-90)	Liv.1 (91-100)
Nr. Dipendenti	0	3	6	0

Liv.4 (0-60)	0	0,00% <i>migliorabilità</i>
Liv.3 (61-80)	3	33,33% <i>adeguatezza</i>
Liv.2 (81-90)	6	66,67% <i>distinzione</i>
Liv.1 (91-100)	0	0,00% <i>eccellenza</i>

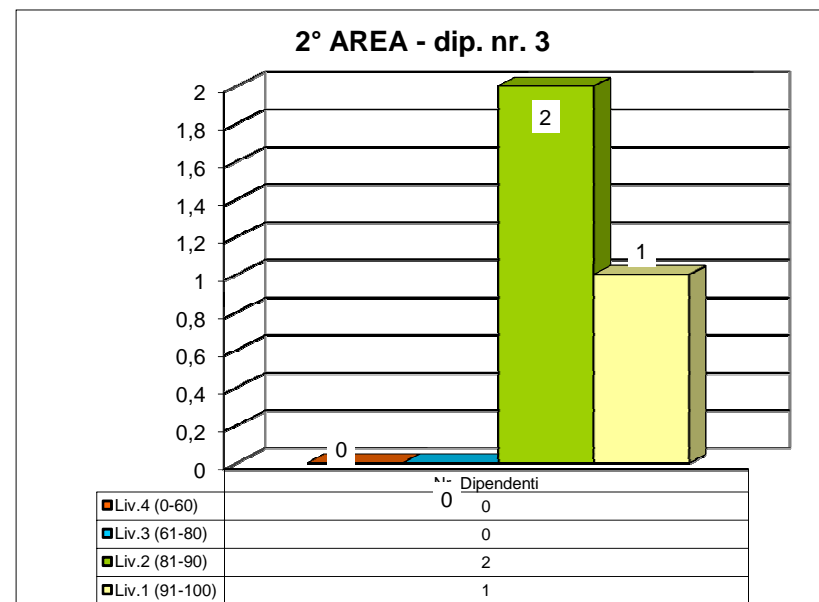


2° AREA - ECONOMICO FINANZIARIA

3 dipendenti

	Liv.4 (0-60)	Liv.3 (61-80)	Liv.2 (81-90)	Liv.1 (91-100)
Nr. Dipendenti	0	0	2	1





Liv.4 (0-60)	0	0,00% <i>migliorabilità</i>
Liv.3 (61-80)	0	0,00% <i>adeguatezza</i>
Liv.2 (81-90)	2	66,67% <i>distinzione</i>
Liv.1 (91-100)	1	33,33% <i>eccellenza</i>

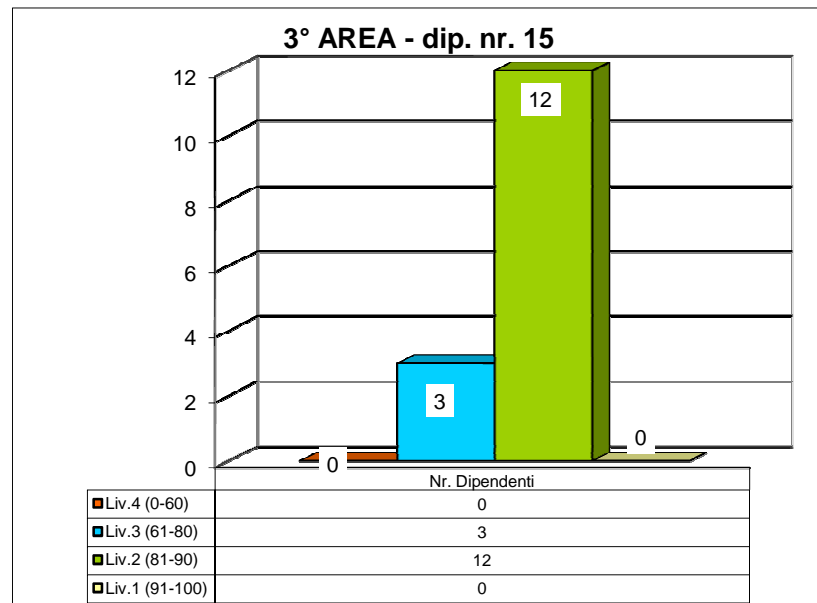


3° AREA - TECNICA

15 dipendenti

	Liv.4 (0-60)	Liv.3 (61-80)	Liv.2 (81-90)	Liv.1 (91-100)
Nr. Dipendenti	0	3	12	0





Liv.4 (0-60)	 0	0,00% <i>migliorabilità</i>
Liv.3 (61-80)	 3	20,00% <i>adeguatezza</i>
Liv.2 (81-90)	 12	80,00% <i>distinzione</i>
Liv.1 (91-100)	 0	0,00% <i>eccellenza</i>

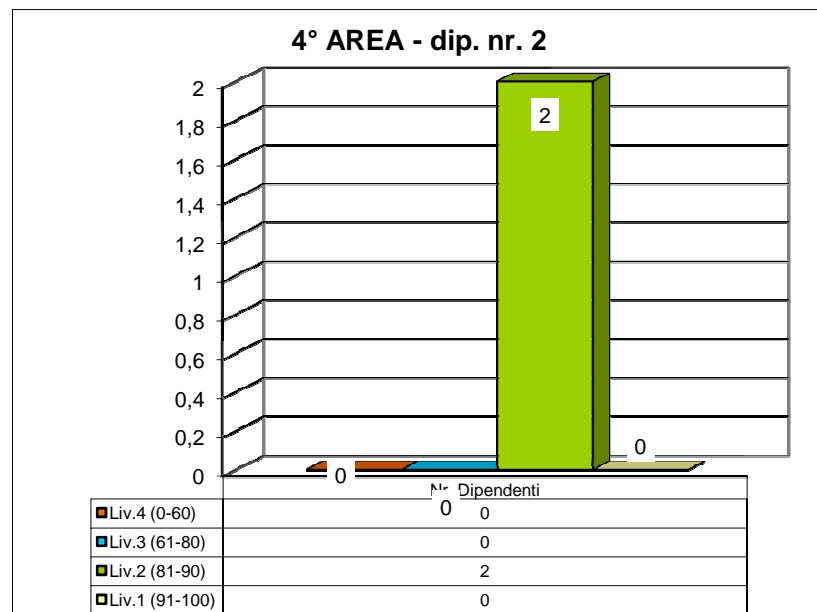


4° AREA - VIGILANZA

2 dipendenti

	Liv.4 (0-60)	Liv.3 (61-80)	Liv.2 (81-90)	Liv.1 (91-100)
Nr. Dipendenti	0	0	2	0

Liv.4 (0-60)	 0	0,00% <i>migliorabilità</i>
Liv.3 (61-80)	 0	0,00% <i>adeguatezza</i>
Liv.2 (81-90)	 2	100,00% <i>distinzione</i>
Liv.1 (91-100)	 0	0,00% <i>eccellenza</i>



TOT. ENTE

29 dipendenti

	Liv.4 (0-60)	Liv.3 (61-80)	Liv.2 (81-90)	Liv.1 (91-100)
Nr. Dipendenti	0	6	22	1

Liv.4 (0-60)	0	0,00% migliorabilità
Liv.3 (61-80)	6	20,69% adeguatezza
Liv.2 (81-90)	22	75,86% distinzione
Liv.1 (91-100)	1	3,45% eccellenza

