

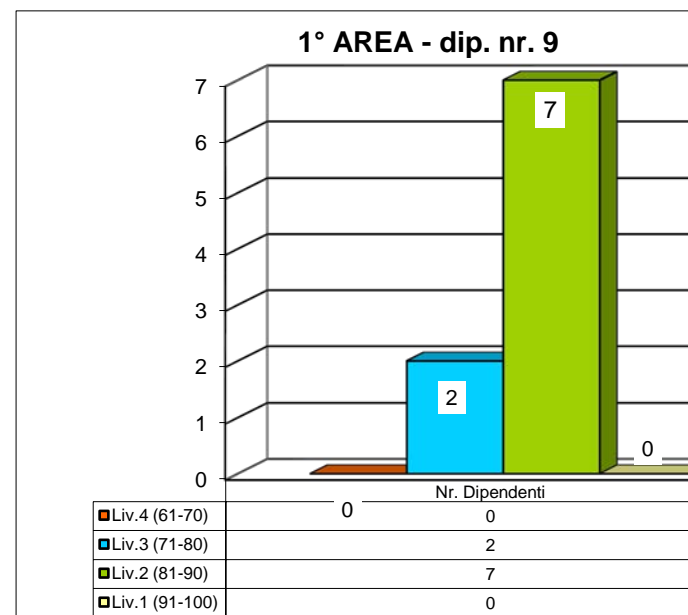
VALUTAZIONE PERSONALE 2014 - SUDDIVISIONE PER AREE

1° AREA - AMMINISTRATIVA E SERVIZI ALLA PERSONA

9 dipendenti

	Liv.5 (0-60)	Liv.4 (61-70)	Liv.3 (71-80)	Liv.2 (81-90)	Liv.1 (91-100)
Nr. Dipendenti		0	2	7	0

Liv.5 (0-60)	0	0,00% migliorabilità 22,22% adeguatezza 77,78% distinzione 0,00% eccellenza
Liv.4 (61-70)	0	
Liv.3 (71-80)	2	
Liv.2 (81-90)	7	
Liv.1 (91-100)	0	

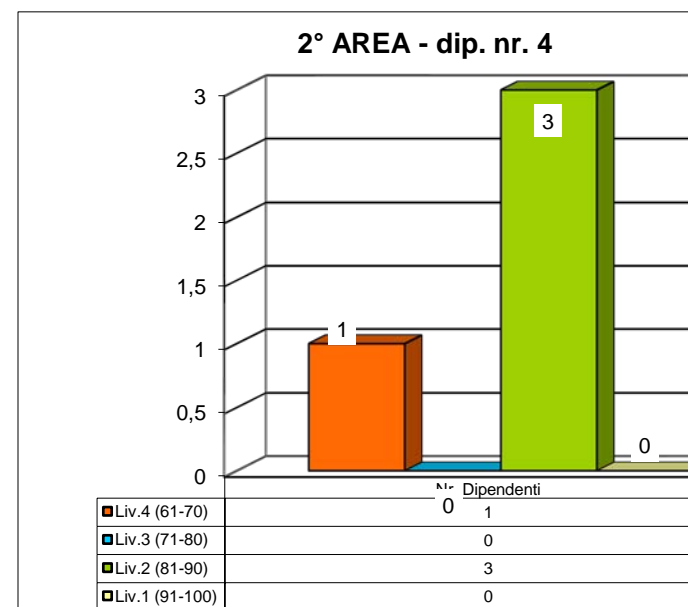


2° AREA - ECONOMICO FINANZIARIA

4 dipendenti

	Liv.5 (0-60)	Liv.4 (61-70)	Liv.3 (71-80)	Liv.2 (81-90)	Liv.1 (91-100)
Nr. Dipendenti		1	0	3	0

Liv.5 (0-60)	0	33,33% migliorabilità 0,00% adeguatezza 100,00% distinzione 0,00% eccellenza
Liv.4 (61-70)	1	
Liv.3 (71-80)	0	
Liv.2 (81-90)	3	
Liv.1 (91-100)	0	

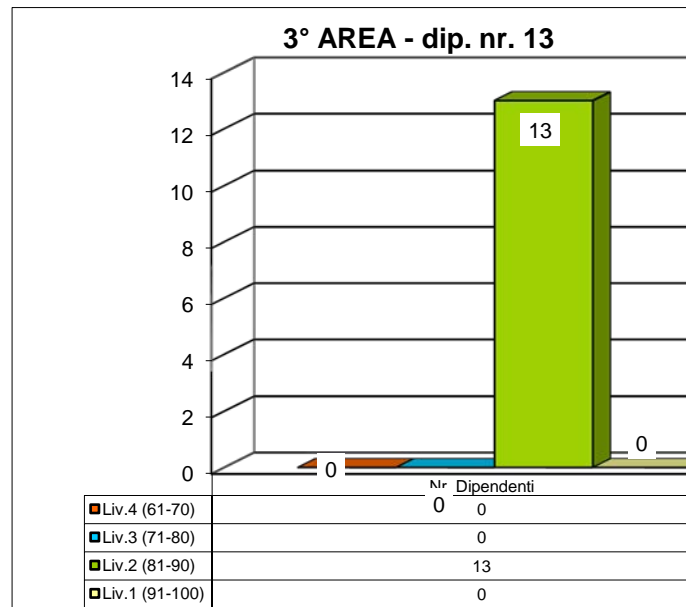


3° AREA - TECNICA

13 dipendenti

	Liv.5 (0-60)	Liv.4 (61-70)	Liv.3 (71-80)	Liv.2 (81-90)	Liv.1 (91-100)
Nr. Dipendenti		0	0	13	0

Liv.5 (0-60)	0	0,00% <i>migliorabilità</i>
Liv.4 (61-70)	0	0,00% <i>adeguatezza</i>
Liv.3 (71-80)	0	100,00% <i>distinzione</i>
Liv.2 (81-90)	13	0,00% <i>eccellenza</i>
Liv.1 (91-100)	0	

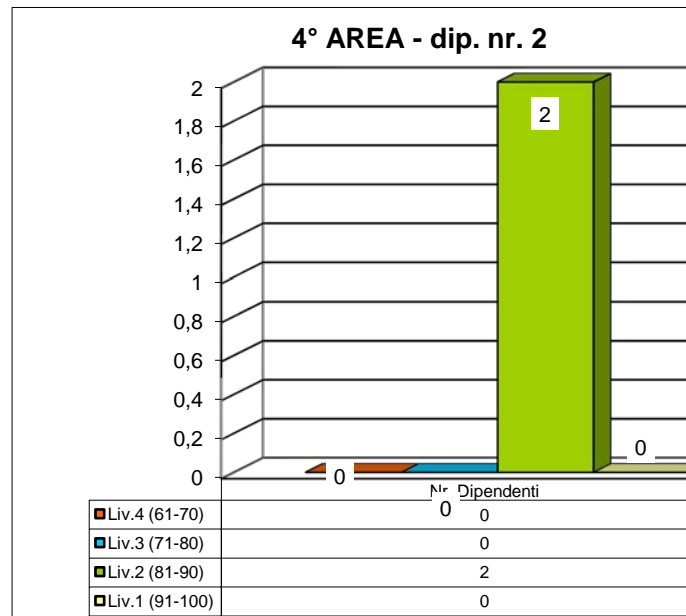


4° AREA - VIGILANZA

2 dipendenti

	Liv.5 (0-60)	Liv.4 (61-70)	Liv.3 (71-80)	Liv.2 (81-90)	Liv.1 (91-100)
Nr. Dipendenti		0	0	2	0

Liv.5 (0-60)	0	0,00% <i>migliorabilità</i>
Liv.4 (61-70)	0	0,00% <i>adeguatezza</i>
Liv.3 (71-80)	0	100,00% <i>distinzione</i>
Liv.2 (81-90)	2	0,00% <i>eccellenza</i>
Liv.1 (91-100)	0	




TOT. ENTE

28 dipendenti

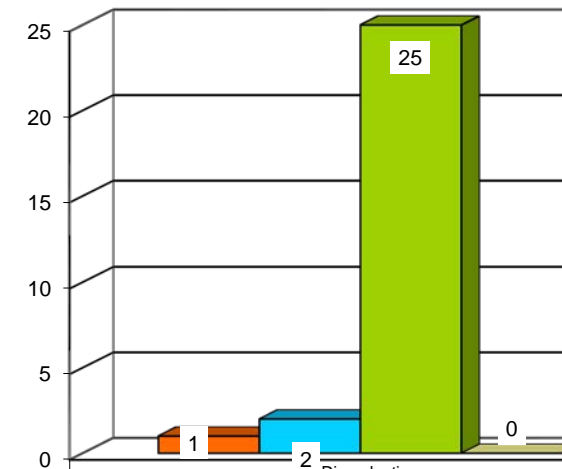
	Liv.5 (0-60)	Liv.4 (61-70)	Liv.3 (71-80)	Liv.2 (81-90)	Liv.1 (91-100)
Nr. Dipendenti		1	2	25	0

Liv.5 (0-60)
 Liv.4 (61-70)
 Liv.3 (71-80)
 Liv.2 (81-90)
 Liv.1 (91-100)

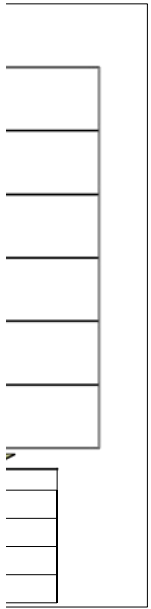
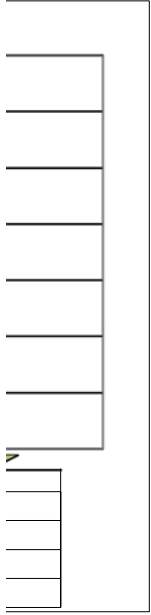


3,70% migliorabilità
7,41% adeguatezza
92,59% distinzione
0,00% eccellenza

TOT. ENTE - dip. nr. 28



Liv.4 (61-70)	1
Liv.3 (71-80)	2
Liv.2 (81-90)	25
Liv.1 (91-100)	0



▲	